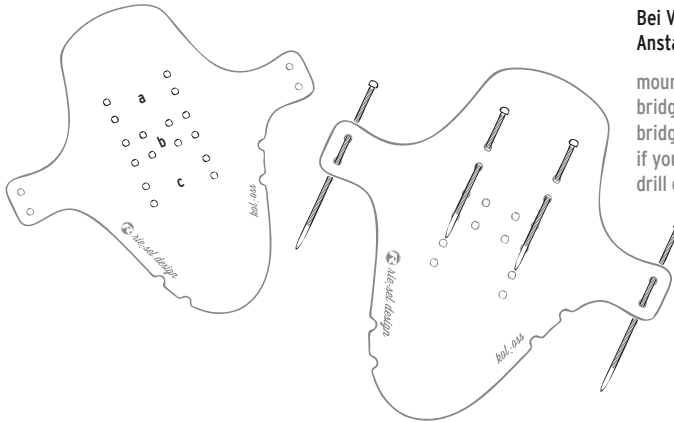


Mudguard kol:oss

MOUNTAINBIKE | XC - DH | 26" | 27,5" | 29" | 27,5" | 29" | 27,5+ | 29+

Verwendung an der Federgabel

Usage on suspension fork



Kabelbinder anbringen

Gabelbrücke vorn: Löcher a

Gabelbrücke hinten: Löcher b oder c

Bei Verwendung von b oder c müssen die Anstanzungen ausgebohrt werden

mount cable ties

bridge front: use holes a

bridge rear: use holes b or c

if you use holes b or c it is necessary to drill out the prepunches



Schutzblech an der Gabel positionieren

Abstand zum Reifen prüfen

wenn nötig den Winkel durch Wechsel der Befestigungslöcher anpassen

Enden der Kabelbinder kürzen

position the mudguard on the fork

verify enough distance to tyre

if necessary, adjust the angle by using other punches

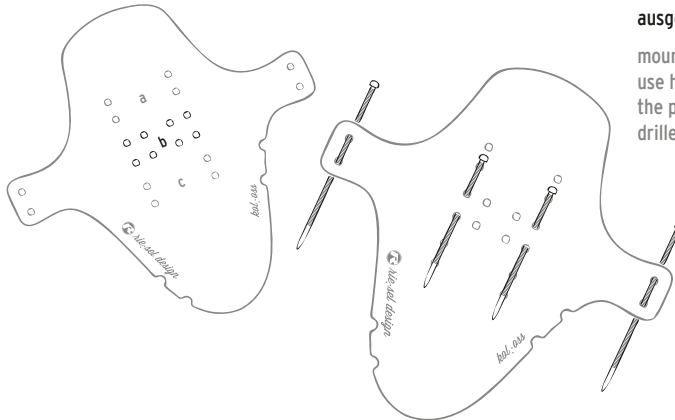
shorten the ends of cable ties

Mudguard kol:oss

MOUNTAINBIKE | XC - DH | 26" | 27,5" | 29" | 27,5" | 29" | 27,5+ | 29+

Verwendung an der Starrgabel

Usage on rigid fork



Kabelbinder anbringen

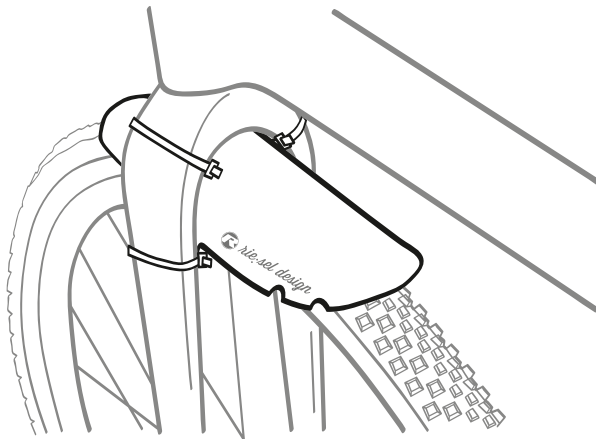
Löcher b nutzen

Die Anstanzungen für die Löcher b müssen ausgebohrt werden

mount cable ties

use holes b

the prepunches for the holes b have to drilled out



Schutzblech an der Gabel positionieren

Abstand zum Reifen prüfen

wenn nötig den Winkel durch Wechsel der Befestigungslöcher anpassen

Enden der Kabelbinder kürzen

position the mudguard on the fork

verify enough distance to tyre

if necessary, adjust the angle by using other punches

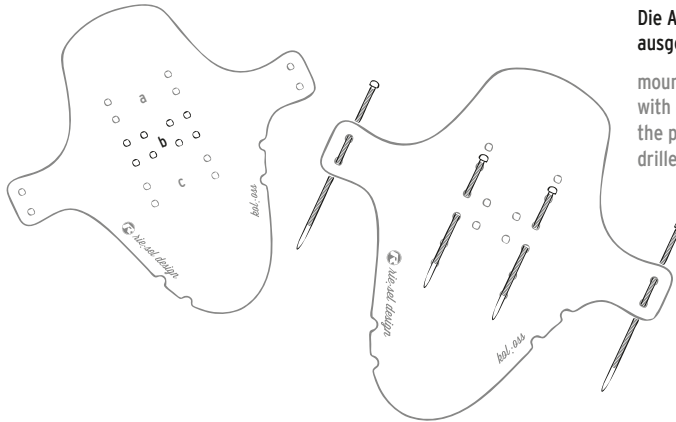
shorten the ends of cable ties

Mudguard kol:oss

MOUNTAINBIKE | XC - DH | 26" | 27,5" | 29" | 27,5" | 29" | 27,5+ | 29+

Verwendung am Hinterrad als Dämpferschutz

Usage on the rear wheel as damper protection



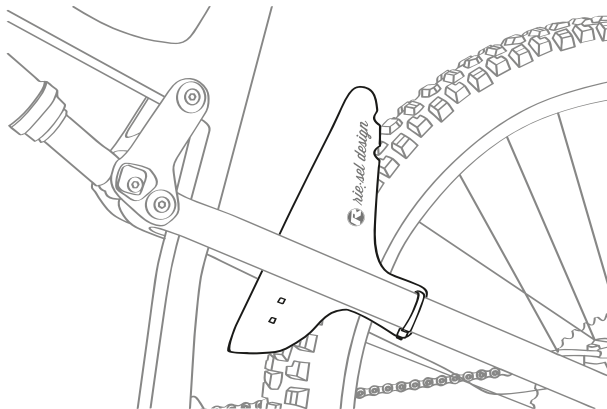
Kabelbinder anbringen

Bei vorhandener Querstrebe Löcher b nutzen

Die Anstanzungen für die Löcher b müssen ausgebohrt werden

mount cable ties

with existing cross strut use holes b
the prepunches for the holes b have to
drilled out



Schutzblech am Hinterbau positionieren

Abstand zum Reifen prüfen

wenn nötig den Winkel durch Wechsel der

Befestigungslöcher anpassen

Enden der Kabelbinder kürzen

position the mudguard on rear

verify enough distance to tyre

if necessary, adjust the angle by using

other punches

shorten the ends of cable ties